

《[こいのぼり]（真鯉）を書きましょう。》

* 本体---四角形…塗りつぶし：青・線：なし

* 尻尾---直角三角形…塗りつぶし：濃い青・線：なし

* ウロコ---二等辺三角形…塗りつぶし：濃い青・線：なし

（[塗りつぶし・線]を変更してからコピーするとよい。）

* 口---四角形…塗りつぶし：白・線：青

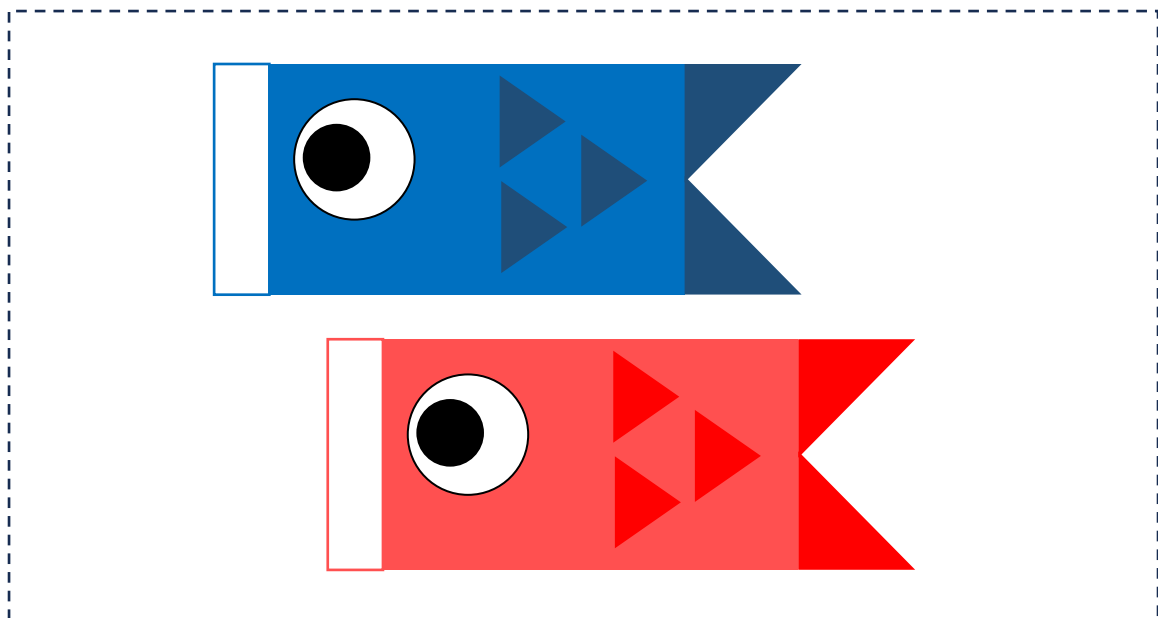
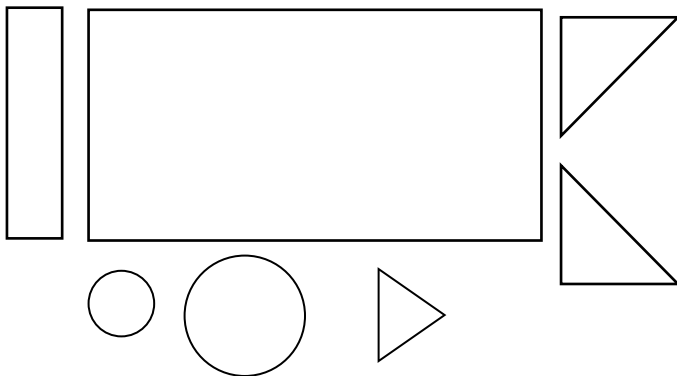
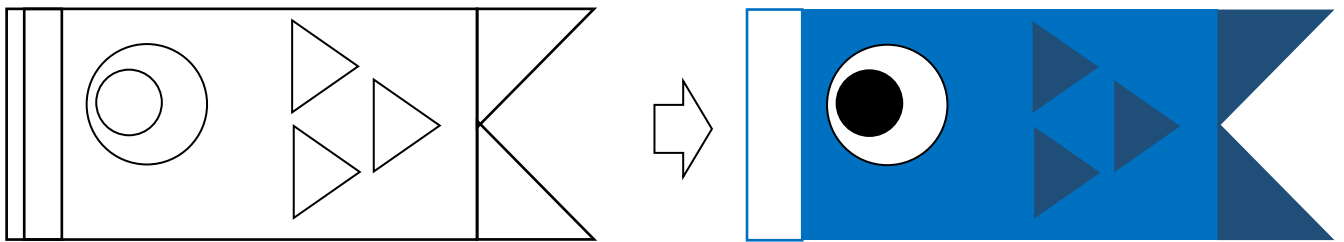
* 白目---楕円…塗りつぶし：白・線：黒

* 黒目---楕円…塗りつぶし：黒・線：黒

☆[緋鯉]は、青のところを、赤・濃い赤に変更する。

*最後に全体をグループ化しておく。

【注】拡大縮小する時は、+Shiftキーで。



【参考】 句と図形で、葉書にしてみましょう。

* 用紙を、**ハガキ**・**横**にして。

* [句]：**テキストボックス**・**縦書き**

* [こいのぼりの絵]：**コピー**・**貼り付け**する。

* 枠を角丸四角形で書く。線：[5pt・点線・三重線]・青にする。

* 雲は直線を書く。線：[5pt・点線・三重線]・薄い水色にする。

